BILAN TOURISTIQUE
Point 2011/2012

Offices de Tourisme du Cambrésis

24682 Solliciteurs dans le Cambrésis en 2012

↑ 18.53% par rapport à l'année 2011(20822 sollicitations)

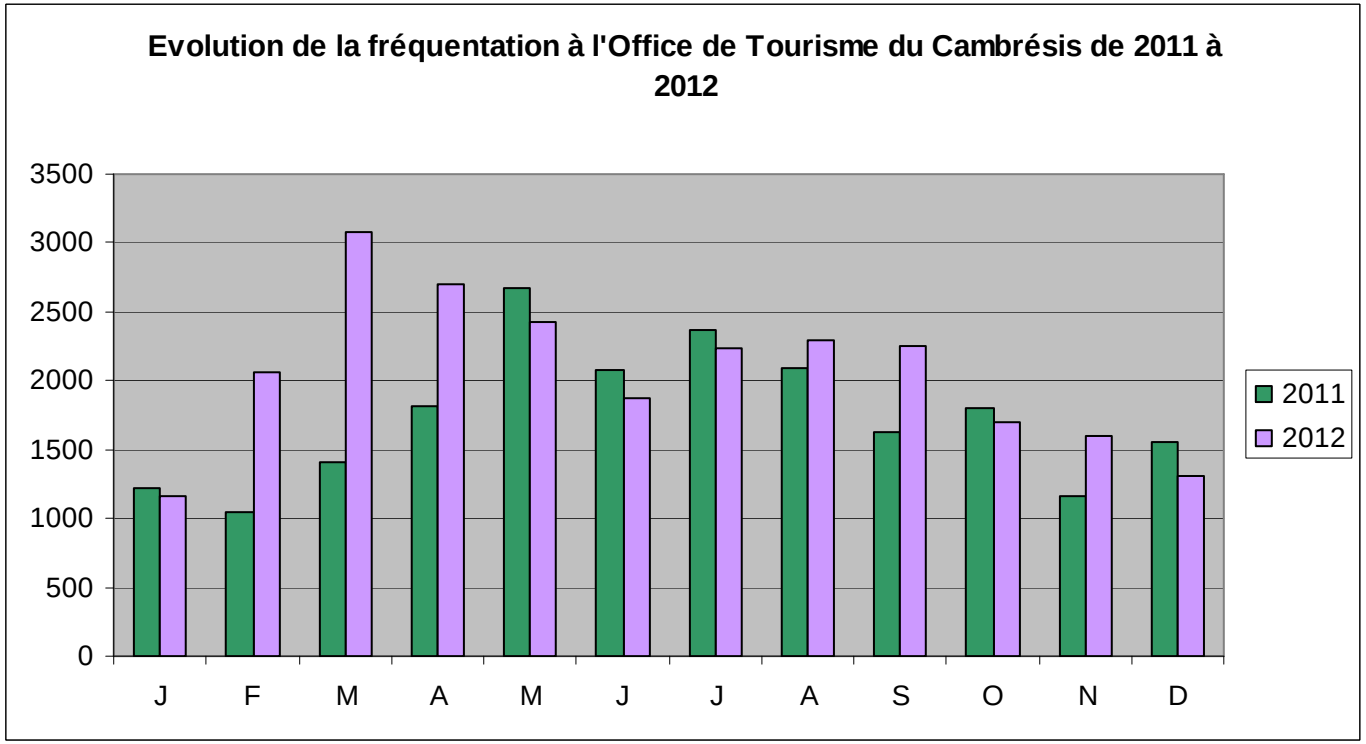

Avec **24682** visiteurs en 2012, les sollicitations à l'Office de Tourisme du Cambrésis sont hausse.

En 2012, les **touristes français** représentent **89.8%**, tout comme en 2011. La part des touristes **étrangers** reste stable aux alentours de 10% comme les années précédentes.
En 2012, les touristes étrangers pour L'Office du Cateau et de Caudry sont en majorité **britanniques suivis de peu par les belges.**
Pour Cambrai, les touristes sont majoritairement belges suivi de peu par les Britanniques.
En 2012 : la fréquentation à l'accueil de l'Office du Cambrésis est en augmentation (présence du centre Pompidou mobile) mais également en Septembre. Pour l'Office de Caudry,la fréquentation a plus que doublé pendant cette période

Office de Tourisme de Cambrai

15855 Solliciteurs à Cambrai en 2012

↑33.11 % par rapport à l'année 2011(11911 en 2011)

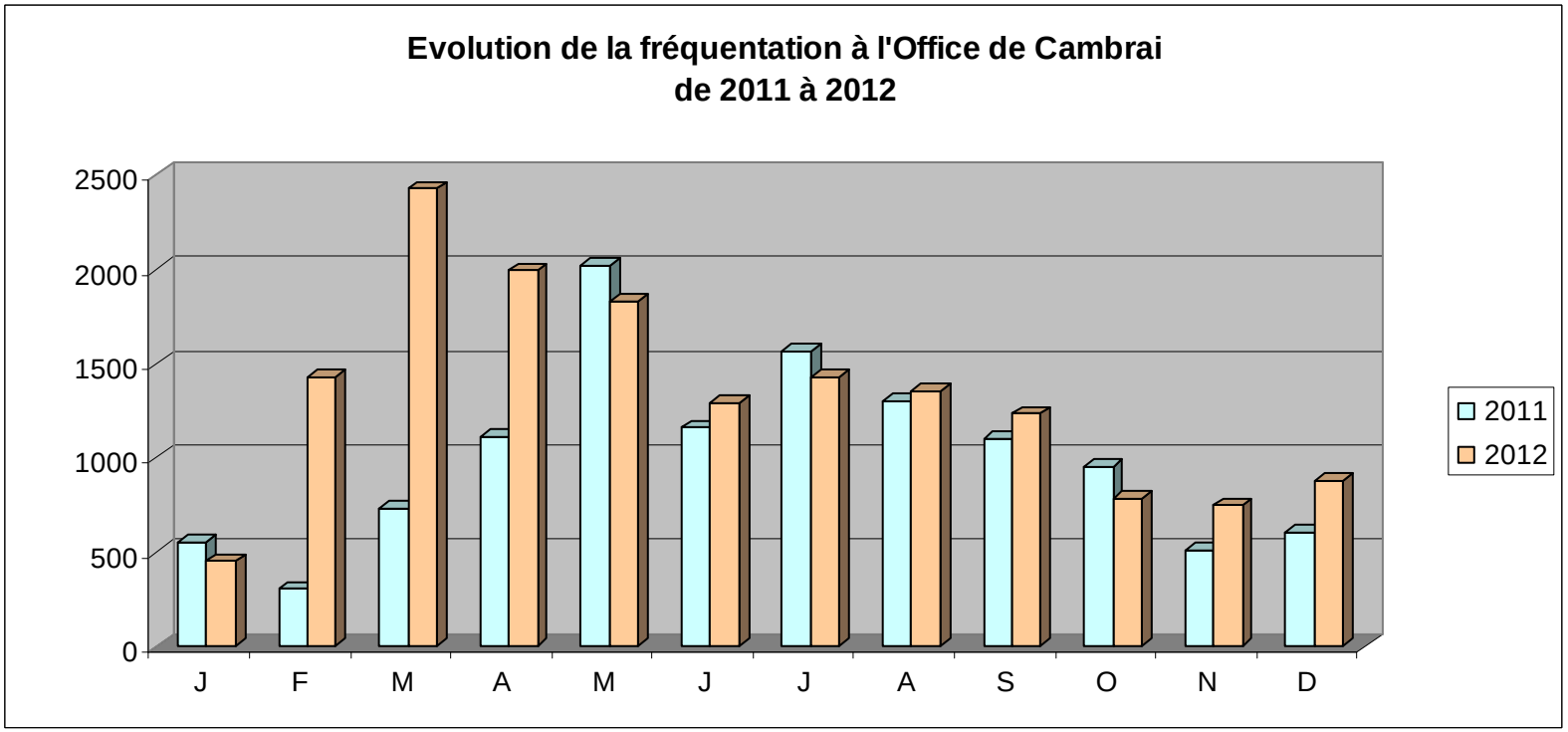

Avec **15855** visiteurs en 2012, l'Office de Cambrai connaît une augmentation à l'accueil de 33.11 % par rapport à 2011.

En 2012, les **touristes français** représentent **90.2%.**Les français poussant la porte de l'Office restant majoritairement des locaux suivi de près par des personnes provenant du Hainaut (14.3%).

La part des touristes **étrangers** représente 9.5%.
En 2012, les touristes étrangers sont en majorité **belges**. Les anglais sont en 2ème position et représentent 23.9 % des touristes étrangers.

En 2012 : On note une nette augmentation de la fréquentation de Février à Avril due à la présence du Centre Pompidou mobile,la fréquentation a été multipliée par 5 dés le mois de Février.

BILAN TOURISTIQUE
Point 2010/2011

Office de Tourisme de Caudry

↓ 23.5% par rapport à l'année 2011(4573 en 2011)

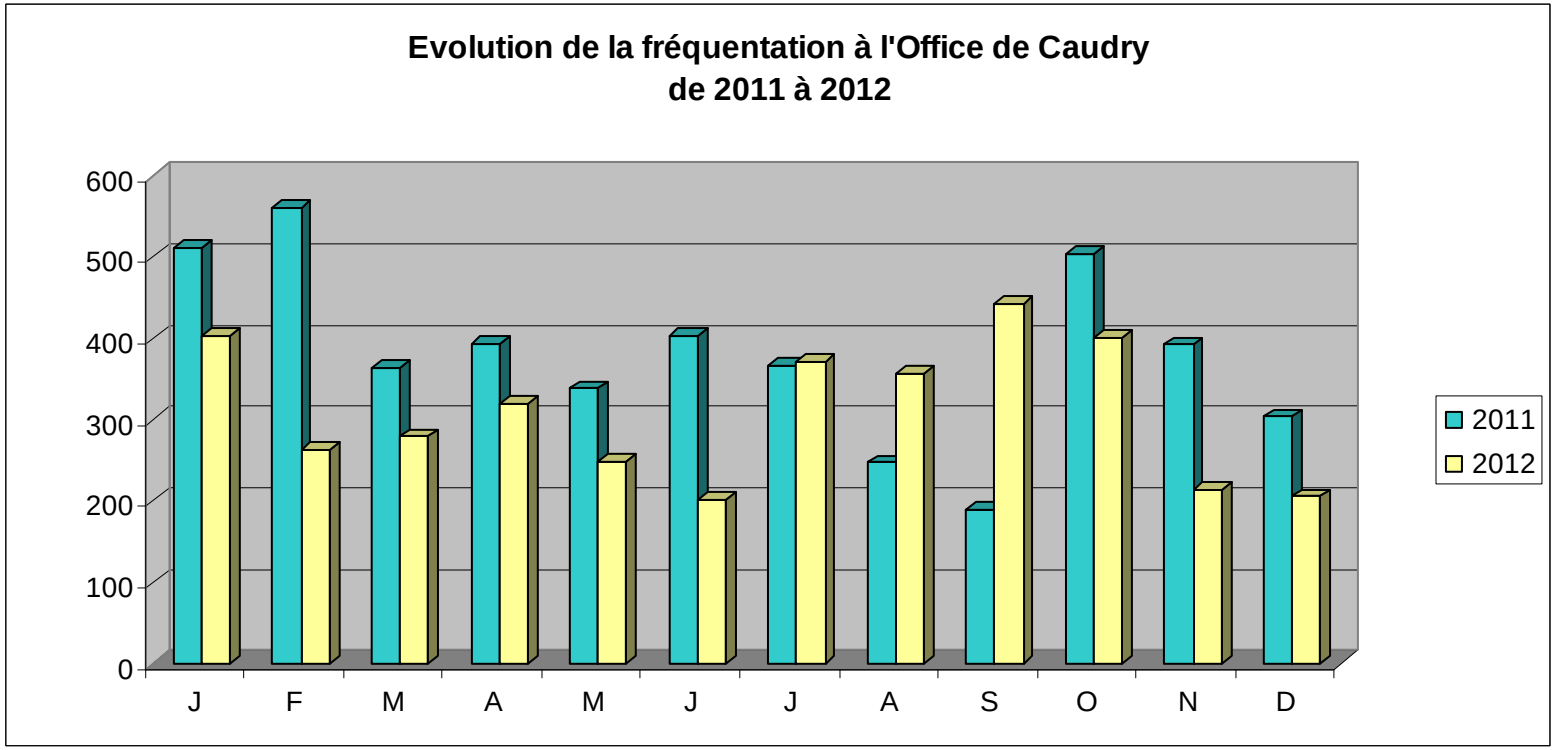

3704 Solliciteurs à Caudry en 2012

Avec **3704** visiteurs en 2012, l'Office de Caudry connaît une légère baisse de fréquentation (-23.5 % par rapport à 2011)

En 2012, les **touristes français** représentent **97.1%**.

Les touristes restent locaux et représentent pratiquement 58% des touristes français suivi de personnes en provenance du Hainaut 20% et de personnes de la métropole lilloise 7.3%.

La part des touristes **étrangers** reste **stable par rapport à** 2011. (2.5%)

En 2012, les touristes étrangers sont en majorité **anglais**, comme en 2011(0.9%) suivi des Belges (0.5%).

En 2012 : On note une diminution de la fréquentation en Février (-53.12%) mais une très nette hausse en Septembre. (+133.86% par rapport à 2011)

BILAN TOURISTIQUE
Point 2010/2011

Office de Tourisme du Cateau

5123 Solliciteurs au Cateau en 2012

↑ **17.04% par rapport à l'année 2011(4377 en 2011)**

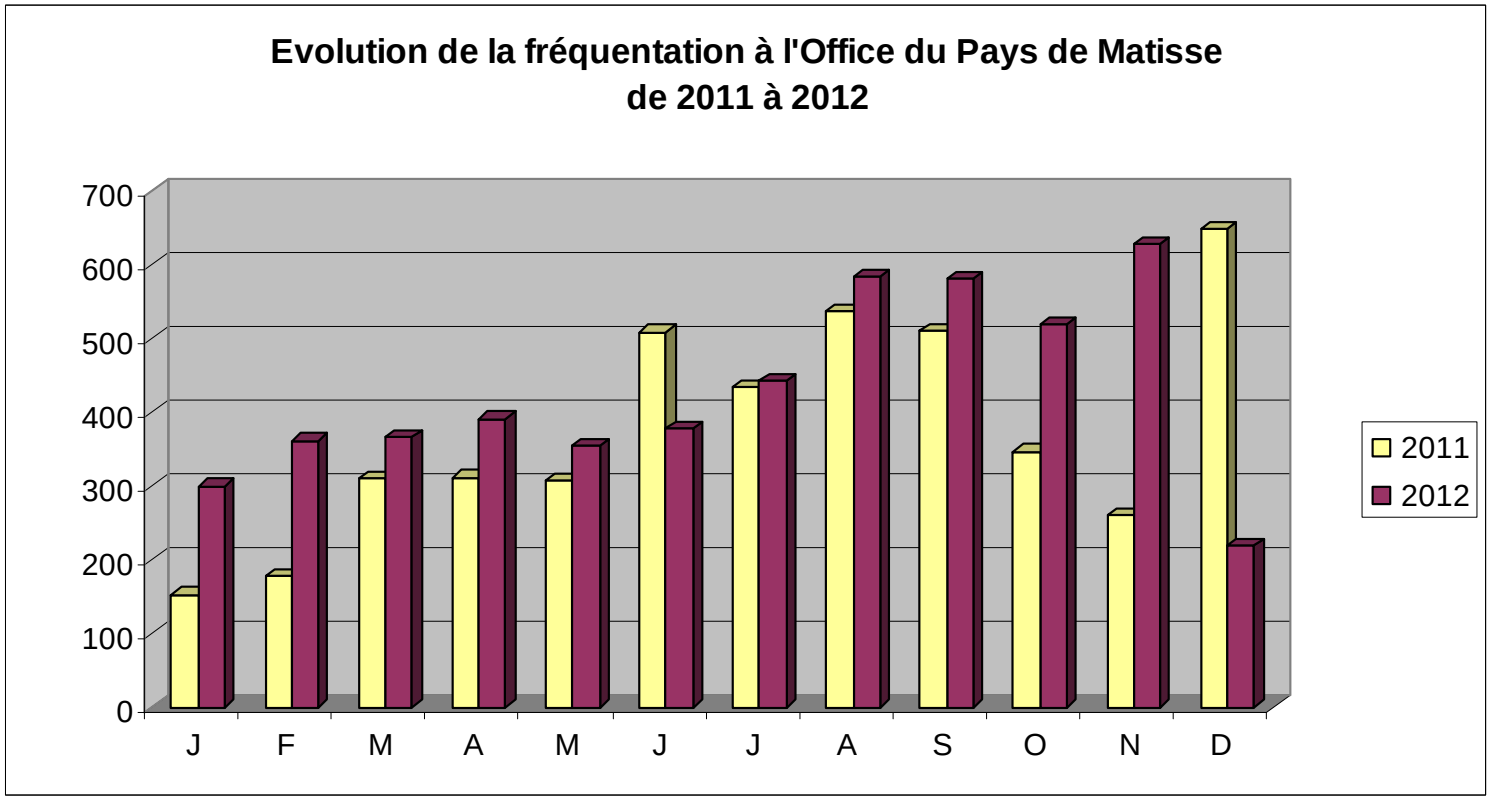

Avec **5123** visiteurs en 2012, l'Office du Cateau a enregistré une **hausse** de 17.04% par rapport à 2011 à l'accueil.

En 2011, les **touristes français** restent majoritaires **82.1%**.
Les locaux représentent 44.3% par rapport à la totalité des visiteurs suivi de personnes en provenance du Hainaut (7.5%) et de la métropole lilloise (6.1%)

La part des touristes étrangers représente 17.9%.

En 2012 : On note une hausse de la fréquentation de manière générale pour les mois de Septembre, Octobre et Novembre les statistiques de la fréquentation à l'accueil de la Maison forestière étant également comptabilisées depuis le mois de Juillet.