BILAN TOURISTIQUE
Point 2010/2011

Offices de Tourisme du Cambrésis

19435 Solliciteurs dans le Cambrésis en 2011

↑0.57% par rapport à l'année 2010(19323 sollicitations)

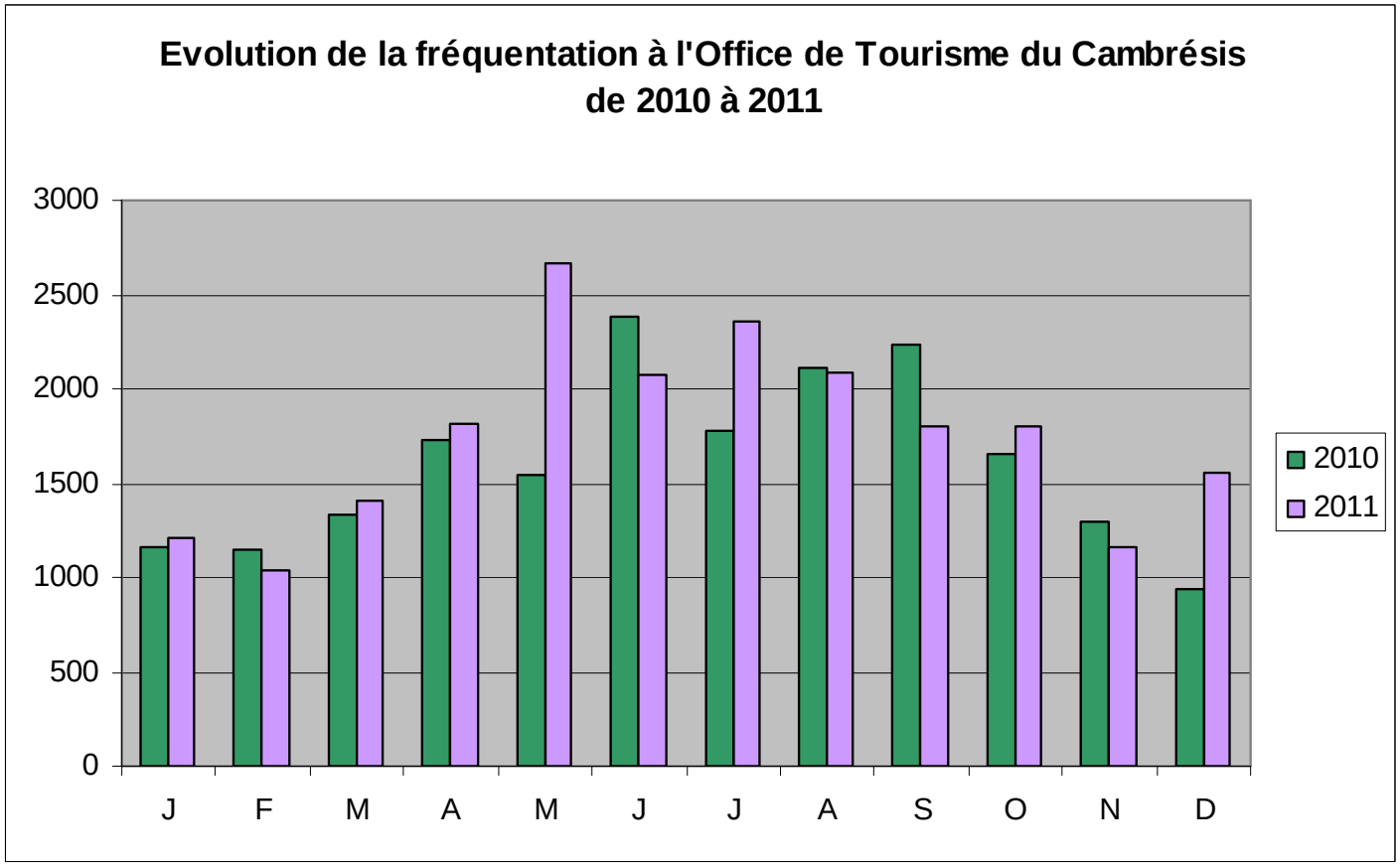

Avec **19345** visiteurs en 2011, les sollicitations à l'Office de Tourisme du Cambrésis sont en légère hausse.

En 2011, les **touristes français** représentent **89.4%**, tout comme en 2010. La part des touristes **étrangers** reste stable aux alentours de 10.4% comme les années précédentes.
En 2011, les touristes étrangers pour L'Office du Cateau et de Cambrai sont en majorité **belges** suivis de peu par les **britanniques.**
Pour Caudry, les touristes sont majoritairement britanniques suivi de peu par les Belges.
En 2011 : la fréquentation à l'accueil de l'Office du Cambrésis reste constante de manière générale. On observe une hausse de la fréquentation en Mai .

Office de Tourisme de Cambrai

11911 Solliciteurs à Cambrai en 2011

↑11.67 % par rapport à l'année 2010(10666 en 2010)

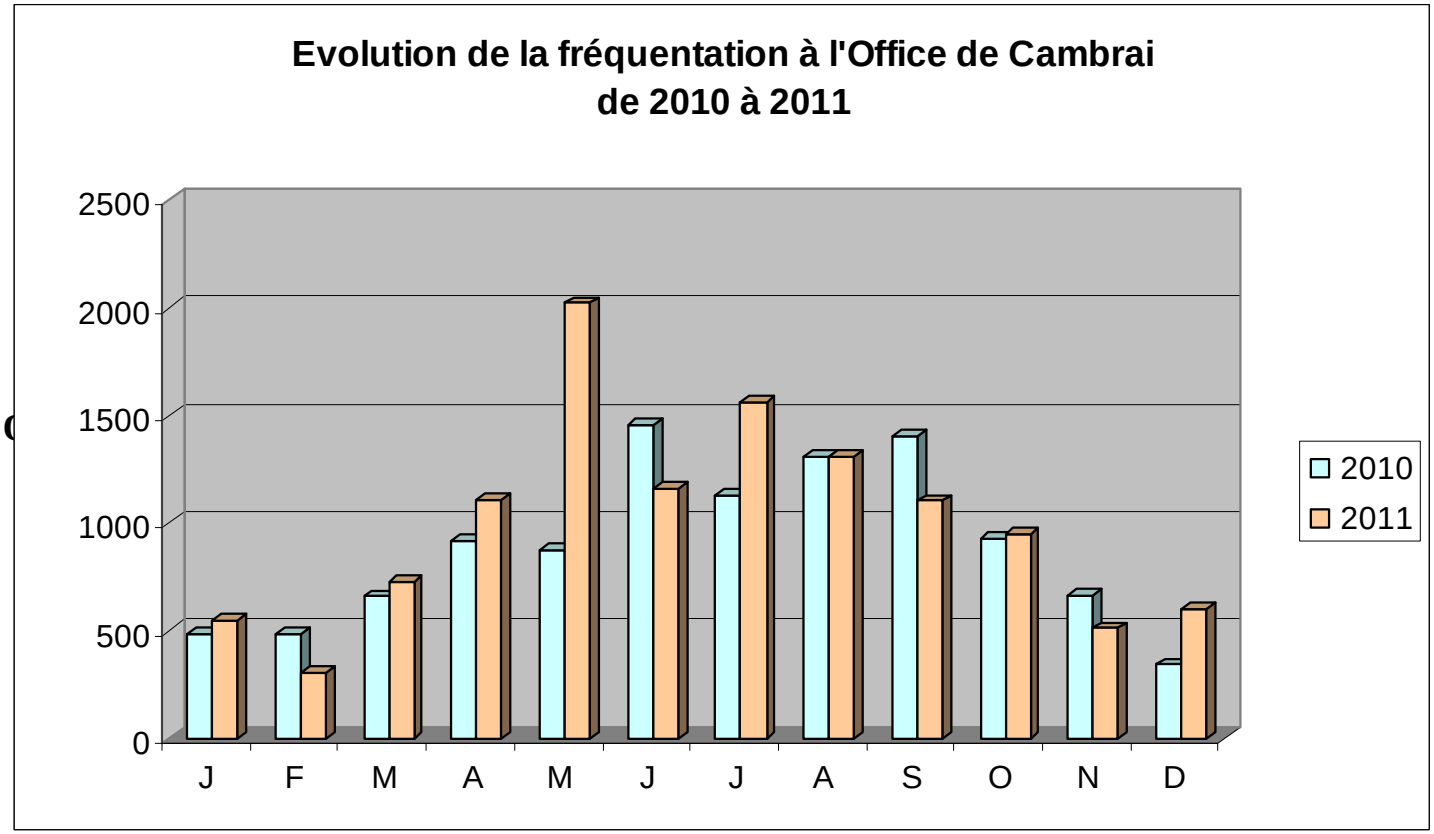

Avec **11911** visiteurs en 2011, l'Office de Cambrai connaît une augmentation à l'accueil de 11.67 % par rapport à 2010.

En 2011, les **touristes français** représentent **87.5%.**Les français poussant la porte de l'Office restant majoritairement des locaux suivi de près par des personnes provenant du Hainaut (17.8).

La part des touristes **étrangers** représente 12.1%.
En 2011, les touristes étrangers sont en majorité **belges**. Les anglais sont en 2ème position et représentent 27 % des touristes étrangers.

En 2011 : On note une stabilité de la fréquentation de manière générale avec un pic de fréquentation en Mai.

4 573 Solliciteurs à Caudry en 2011

↓ 3.15 % par rapport à l'année 2009(4722 en 2010)

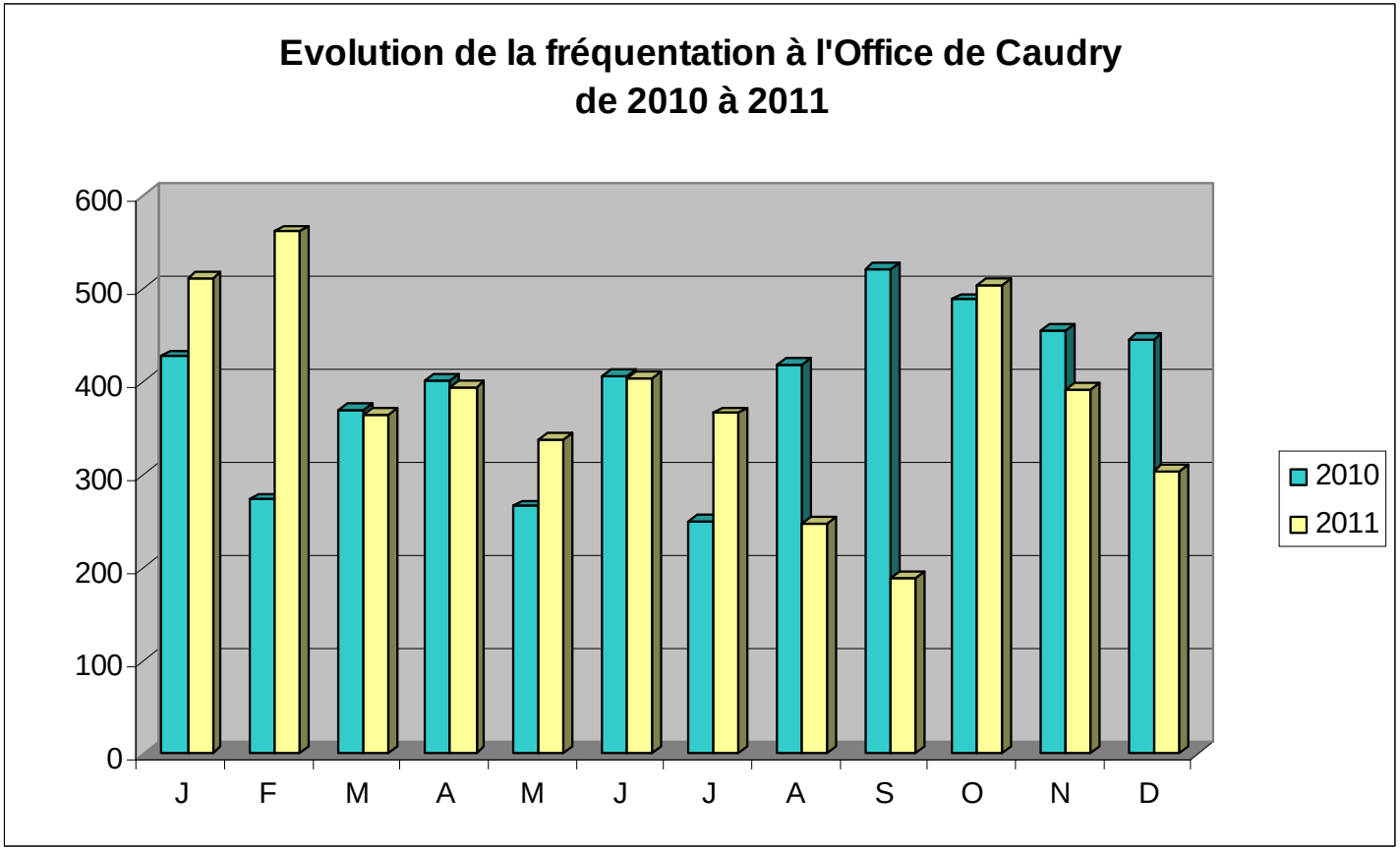

Avec **4573** visiteurs en 2011, l'Office de Caudry connaît une légère baisse de fréquentation (-3.15 % par rapport à 2010)

En 2011, les **touristes français** représentent **97.5%**.

Les touristes restent locaux et représentent 60% des touristes français suivi de personnes en provenance du Hainaut 20% et de personnes de la métropole lilloise 10.9%.

La part des touristes **étrangers** reste **faible** à 2.5% pour 2011.

En 2011, les touristes étrangers sont en majorité **anglais**, comme en 2010.

En 2011 : On note une diminution de la fréquentation en Septembre mais une très nette hausse en Février.

BILAN TOURISTIQUE
Point 2010/2011

Office de Tourisme du Cateau

4472 Solliciteurs au Cateau en 2011

↑ **13.64%% par rapport à l'année 2010(3935 en 2010)**

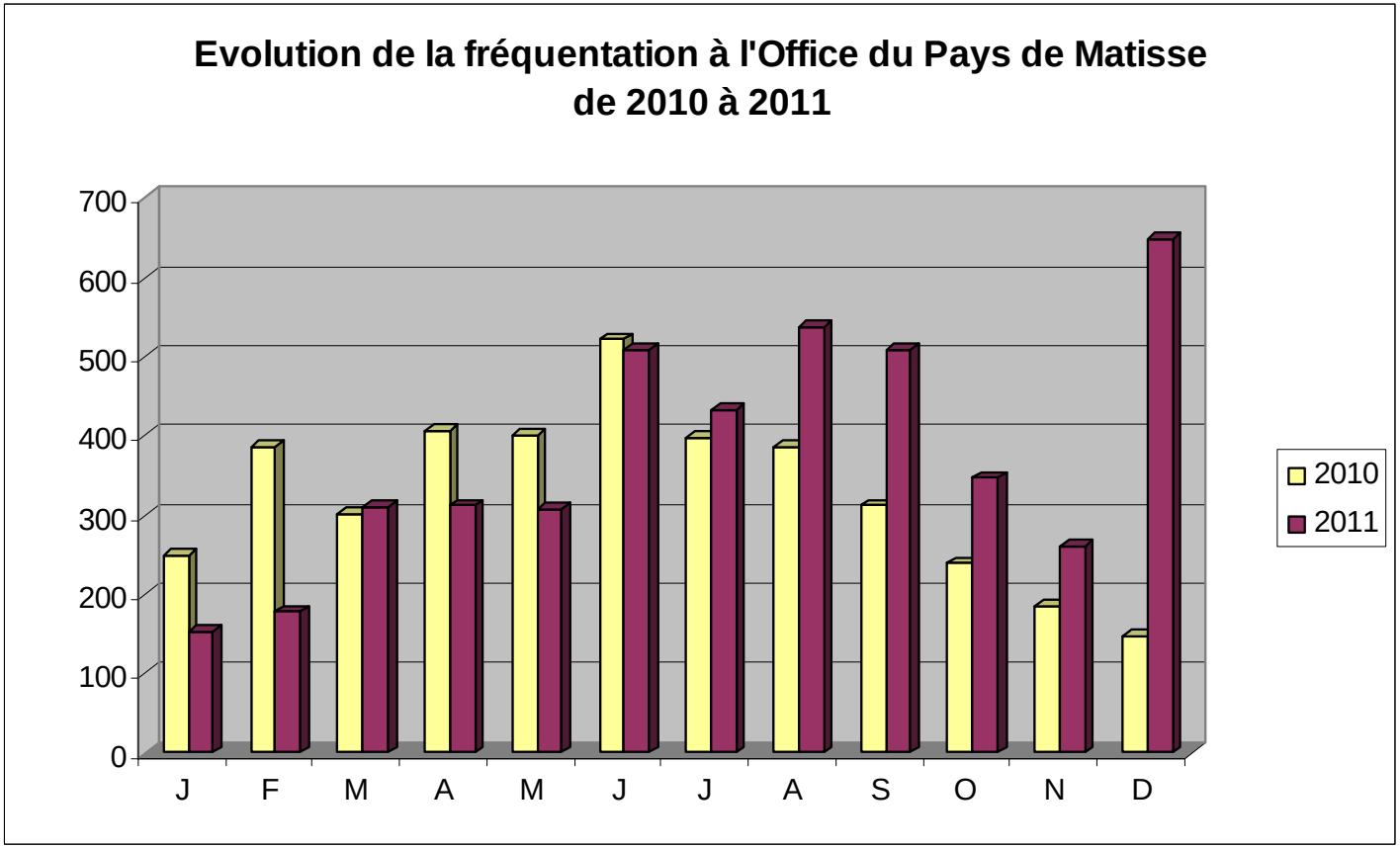

Avec **4472** visiteurs en 2011, l'Office du Cateau a enregistré une **hausse** de 13.64% par rapport à 2010 à l'accueil.

En 2011, les **touristes français** restent majoritaires **86.2%**.
Les locaux restent majoritaires et représentent 52.2% par rapport à la totalité des visiteurs suivi de personnes en provenance du Hainaut (6%) et de la métropole lilloise (5.3%)

La part des touristes étrangers représente presque 14%.

En 2011 : On note une hausse de la fréquentation de manière générale pour les mois d'Août, Septembre (hausse de fréquentation des touristes) et Décembre (hausse du à l'accueil de locaux).